



ชุดแบบฝึกทักษะ การอ่านและการเขียนคำที่ประสมด้วยสระไทย

ชั้นประถมศึกษาปีที่ ๑



นางสาวนิสรา พรมสะอาด
ครูผู้สอน

โรงเรียนบ้านลำไทร

สำนักงานเขตพื้นที่การศึกษาประถมศึกษาประจวบคีรีขันธ์ เขต ๒
สำนักงานคณะกรรมการการศึกษาขั้นพื้นฐาน
กระทรวงศึกษาธิการ

คำนำ

เพื่อการพัฒนานักเรียนชั้นประถมศึกษาปีที่ ๑ให้อ่านออกเขียนได้ และเพื่อให้การดำเนินงานจากนโยบายสู่การปฏิบัติที่เป็นรูปธรรมชัดเจน จึงได้จัดทำหนังสือ “ชุดแบบฝึกทักษะการอ่านและการเขียนคำที่ประสมด้วยสระไทย ชั้นประถมศึกษาปีที่ ๑” เพื่อส่งเสริมการอ่านสู่การเรียนรู้ตลอดชีวิต หวังเป็นอย่างยิ่งว่าหนังสือเล่มนี้จะเป็นแนวทางในการพัฒนาการอ่านการเขียนของนักเรียนเพื่อให้เกิดประโยชน์สูงสุดกับผู้เรียนเป็นสำคัญ

นางสาวธนิศรา พรหมสะอาด

ครูผู้สอน

สารบัญ

	หน้า
คำนำ	ก
สารบัญ	ข
ชุดที่ ๑ พรรษา.....สระอา อู อี ไอ	๑
ชุดที่ ๒ ว่องไว...สระไอ โอ อุ อ่า	๑๓
ชุดที่ ๓ ผู้ชนะ...สระอะ อิ เอ อัว	๒๔
ชุดที่ ๔ เพียงพอ...สระออ เออ เอา อือ	๓๓
ชุดที่ ๕ ชู้แน่ะ...สระแอะ แอ เออะ เอื้อ	๔๓
ชุดที่ ๖ โปะเซะ...สระเอะ เอีย อี เอะ	๕๒
ชุดที่ ๗ ตั้งโต๊ะ...สระโอะ อัวะ เอื้อะ เอียะ	๖๔

หรรษา.....สระอา อุ อี ไอ

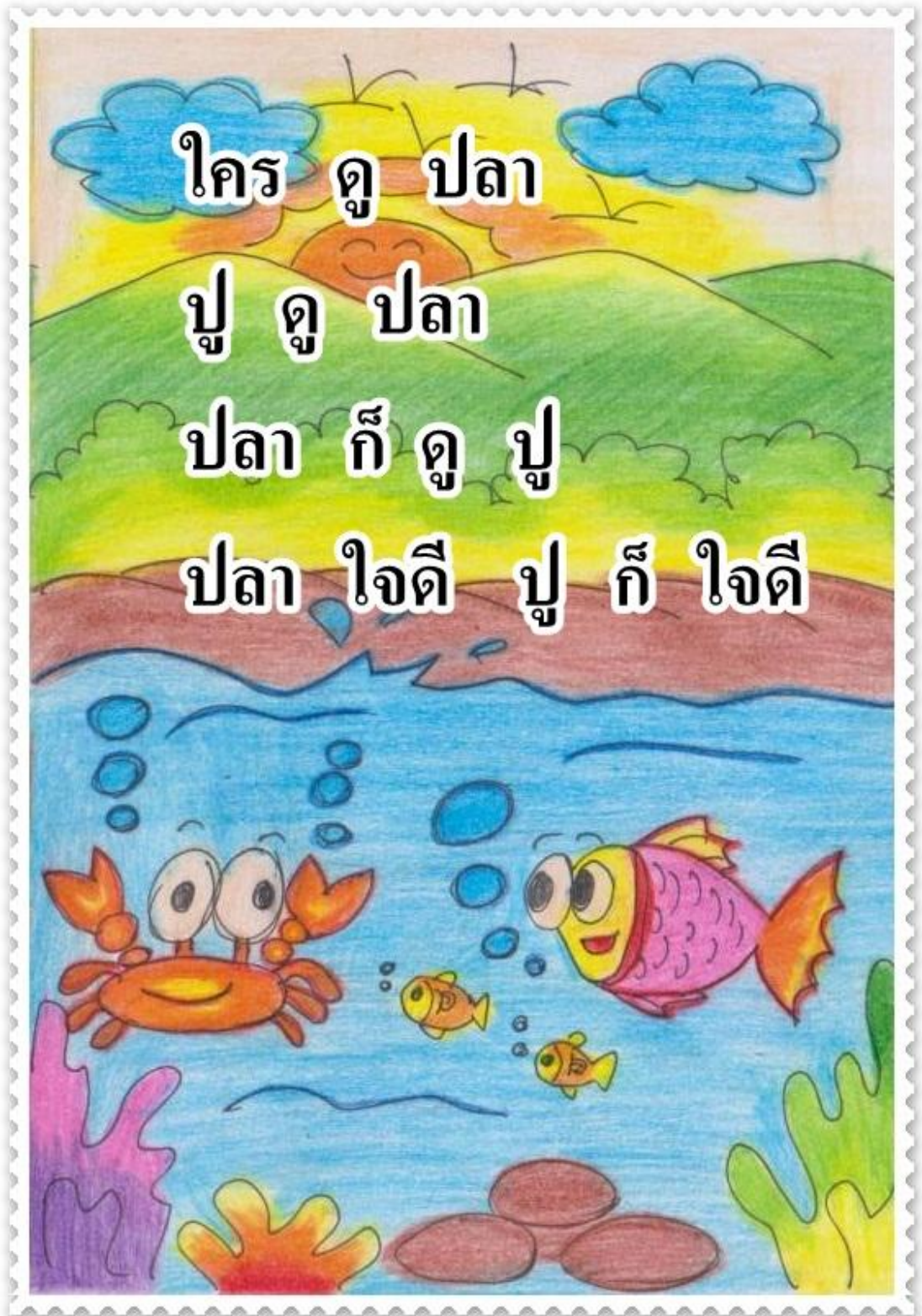


ปูนา ใจดี ปูนา ดีใจ

ปูนา มี ตา สีส

ใน นา มี ปู

ใน นา มี ไบชา

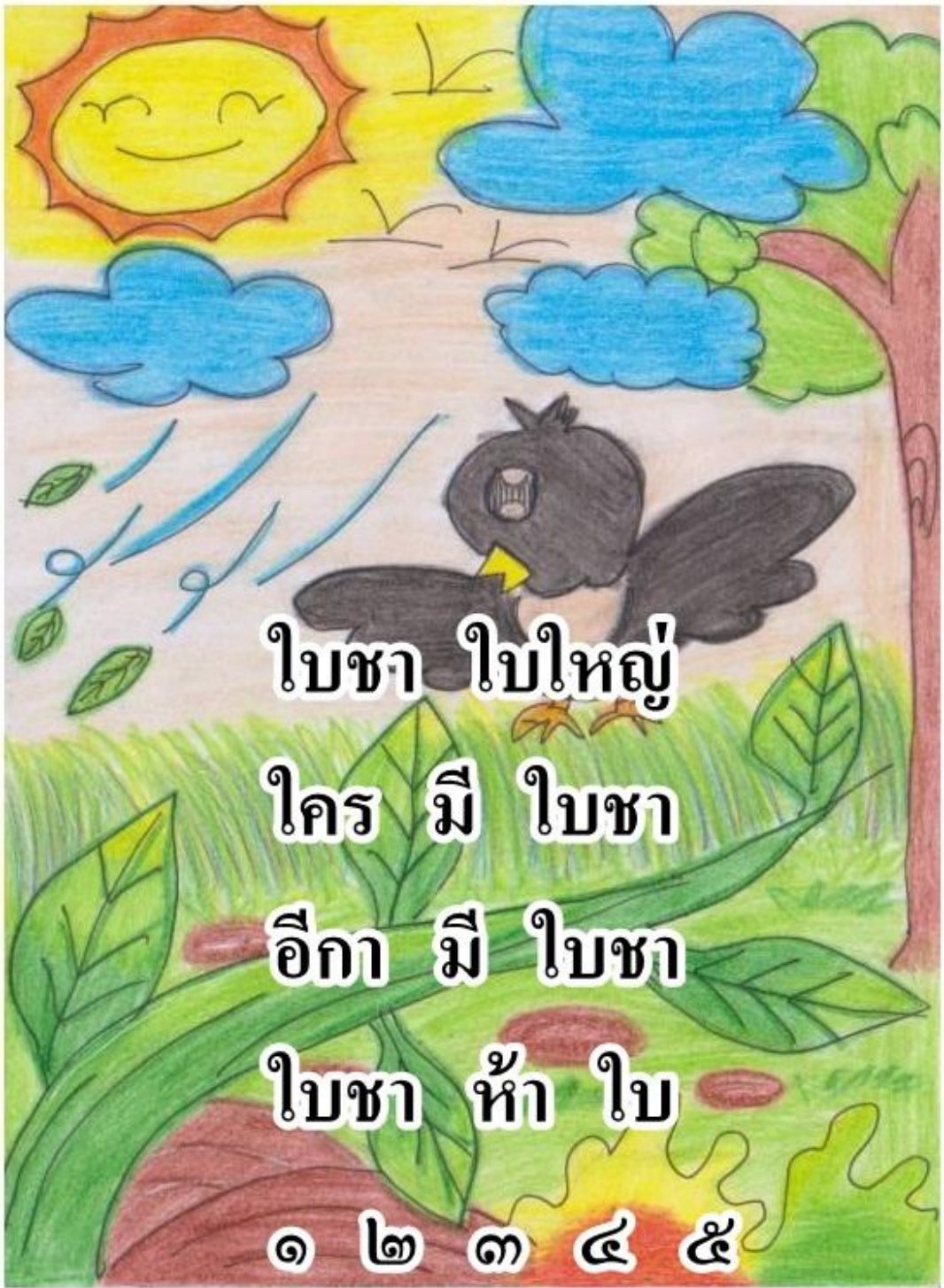


ใคร ดู ปลา

ปู ดู ปลา

ปลา ก็ ดู ปู

ปลา ใจดี ปู ก็ ใจดี




ใบชา ใบใหญ่

ใคร มี ใบชา

อีกา มี ใบชา

ใบชา ห้า ใบ

๑ ๒ ๓ ๔ ๕



๕ อยู่ ที่ ไค

๕ อยู่ ใน น้า

๕ ไม่ มี ขา

ใน น้า มี ๕

ใน น้า ไม่มี ใบชา

แบบฝึก "ฉันคืออะไร"

คำชี้แจง นักเรียนเขียนคำที่มีความหมายตรงกับรูปภาพที่กำหนดให้ถูกต้อง

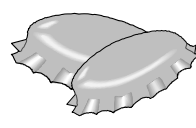
- | | | | | |
|----|----|----|----|------|
| งา | ขา | ตา | ยา | นา |
| กา | ทา | ลา | ฝา | ศาลา |



๑.



๒.



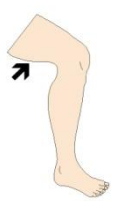
๓.



๔.



๕.



๖.



๗.



๘.



๙.



๑๐.

เฉลย

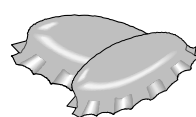
แบบฝึก “ฉันทคืออะไร”



๑. ศาลา



๒. ลา



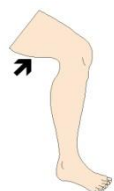
๓. ฝา



๔. ตา



๕. ยา



๖. ขา



๗. กา



๘. ทา



๙. นา




๑๐. งา

แบบฝึก “ลูกโป่งสระอู”


คำชี้แจง นักเรียนเขียนคำที่ประสมด้วยสระอูในลูกโป่ง จำนวน ๑๐ คำ
ระบายสีให้สวยงาม แล้วฝึกอ่านให้ถูกต้อง

ตัวอย่าง



แนวคำตอบ

แบบฝึก “ลูกโป่งสระอู”

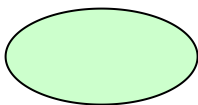


การตรวจแบบฝึกให้อยู่ในดุลยพินิจของครูผู้สอน

แบบฝึก “นี่คือ...สระอี”

คำชี้แจง นักเรียนเขียนคำที่ประสมด้วยสระอี ที่มีความหมายตรงกับภาพ
จากนั้นคัดด้วยตัวบรรจงเต็มบรรทัดให้ถูกต้องและสวยงาม

ตัวอย่าง



๑.




๒.



๓.



๔.



๕.



เฉลย

แบบฝึก “นี่คือสระอี”

๑.



อี อี อี

๒.



อี อี อี

๓.



อี อี อี

๔.



อี อี อี

๕.



อี อี อี

แบบฝึก “เรียงคำทำประโยค”

คำชี้แจง นักเรียนเรียงคำที่กำหนดให้เป็นประโยคที่ถูกต้อง

ตัวอย่าง



งูอยู่ในรู

๑.



๒.



๓.



๔.




๕.



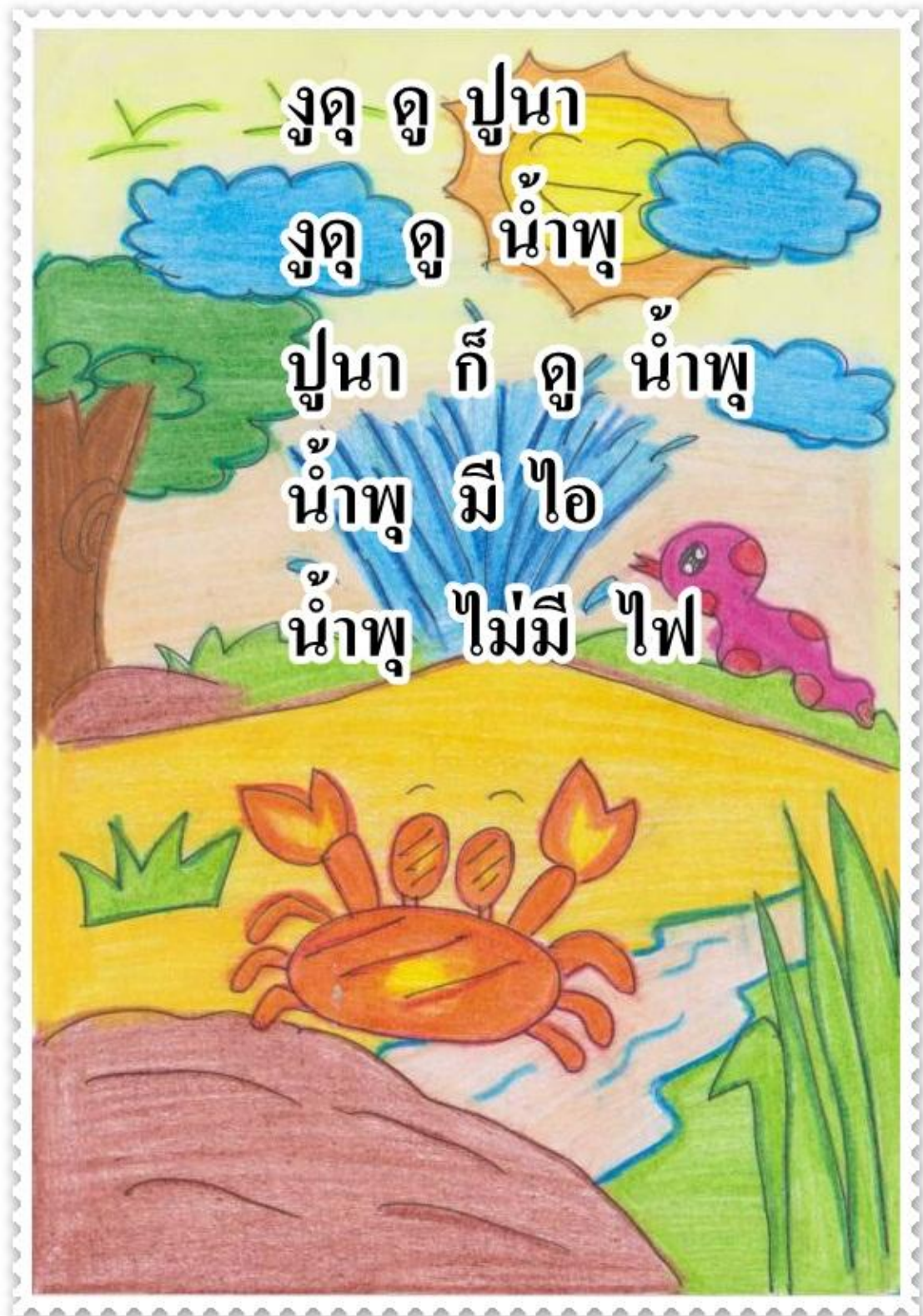


เฉลย


แบบฝึก “เรียงคำทำประโยค”

๑.  → 
๒.  → 
๓.  → 
๔.  → 
๕.  → 

ว่องไว...สระไอ โอ อู อ้า







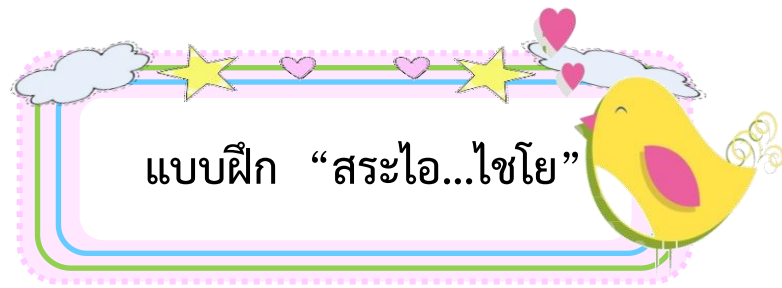
ใคร มี ลำไย

ยุงพา มี ลำไย

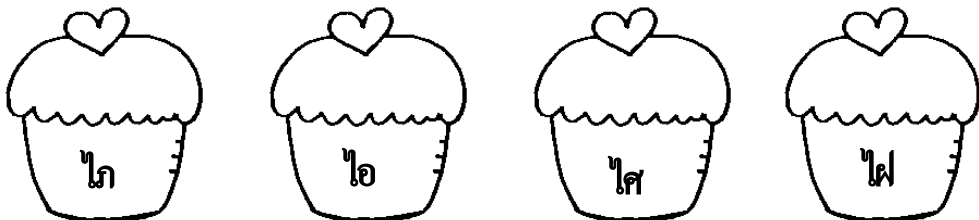



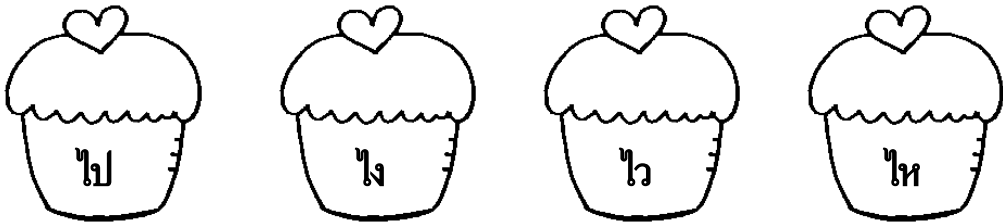
ลำไย อยู่ ที่ใด

ลำไย อยู่ ใน โถ

โถ จู ลำไย




คำชี้แจง นักเรียนระบายสีคำที่มีความหมายให้ถูกต้อง




เฉลย

แบบฝึก “สระไอ...ไอโย”






คำชี้แจง นักเรียนเขียนคำที่ประสมด้วยสระโอ แล้วฝึกอ่านให้ถูกต้อง



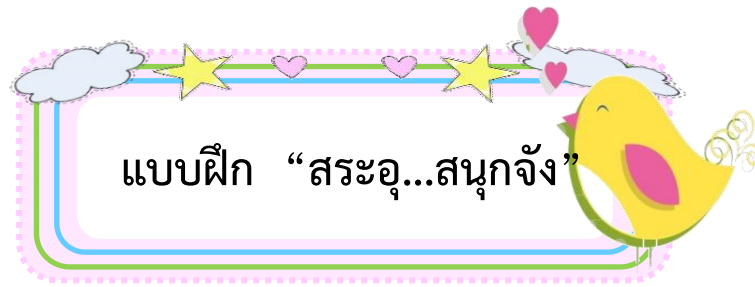
แนวคำตอบ

แบบฝึก “ไอ้โฮ...สระโอ”

โ	โต	โ	
โ	โ	โ	
โ	โ	โ	โ

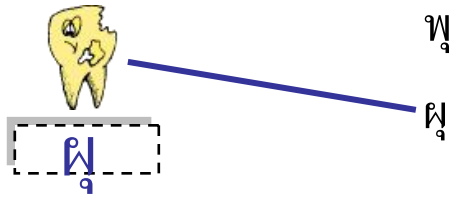


การตรวจแบบฝึกให้อยู่ในดุลยพินิจของครูผู้สอน



คำชี้แจง นักเรียนโยงคำกับภาพให้มีความหมายตรงกันแล้วเขียนคำด้วยตัวบรรจงเต็ม บรรทัดใต้ภาพให้ถูกต้อง

ตัวอย่าง



๑.



สุรา

๒.



น้ำพุ

๓.



สุดา

๔.



พายุ


๕.





งู


เฉลย


แบบฝึก “สระอู...สนุกจัง”

๑. 
น้ำพุ

๒. 
งู

๓. 
สุดา

๔. 
สุดา

๕. 
พายุ

สุรา
น้ำพุ
สุดา
พายุ
งู

แบบฝึก “จดจำ..สระอ้อ”

คำชี้แจง นักเรียนเขียนคำที่มีความหมายตรงกับรูปภาพที่กำหนดให้ถูกต้อง

รำ	ย่า	แนะนำ	ตำ	สีคำ
กำไล	อ้อลา	ตำรา	ระบำ	ลำไย





















เฉลย

แบบฝึก “จดจำ...สระอำ”



สีดำ



ยำ



ระบำ



กำไล



ลำไย



ตำรา



ตำ



อำตา



อำ



แนะนำ

ผู้ชนะ...สระอะ อี เอ อัว



แบบฝึก “อะไรหายไป”

คำชี้แจง นักเรียนเลือกคำที่กำหนดให้เติมลงในช่องว่างให้เป็นคำที่มีความหมาย

ระ	อะ	กะ	มะ
ทะ	ชะ	ตะ	ละ

ตัวอย่าง **กะทิ**

๑. นั

๒. ติ

๓. กระ.....

๔. ปิ

๕. เถ

๖. มะ.....

๗. ฟู

๘. ไร

๙. ไฟ

๑๐. มะ..... กอ

เฉลย

แบบฝึก “อะไรหายไป”

๑. **ช**ะ นี

๒. **ม**ะ ถี

๓. **ก**ระ **ท**ะ

๔. **ก**ะ ปี

๕. **ท**ะ เถ

๖. **ม**ะ **ร**ะ

๗. **ต**ะ ปู

๘. **อ**ะ ไร

๙. **ม**ะ **ฟ**เฝ

๑๐. **ม**ะ **ถ**ะ กอ

แบบฝึก “ดอกไม้...สระอิ”


คำชี้แจง นักเรียนเขียนคำที่ประสมด้วยสระอิในช่องว่างให้ถูกต้อง จากนั้นฝึกอ่าน
และระบายสีให้สวยงาม

ตัวอย่าง

ย


วิ

ทิ



แนวคำตอบ

แบบฝึก “ดอกไม้...สระอิ”



การตรวจแบบฝึกให้อยู่ในดุลยพินิจของครูผู้สอน

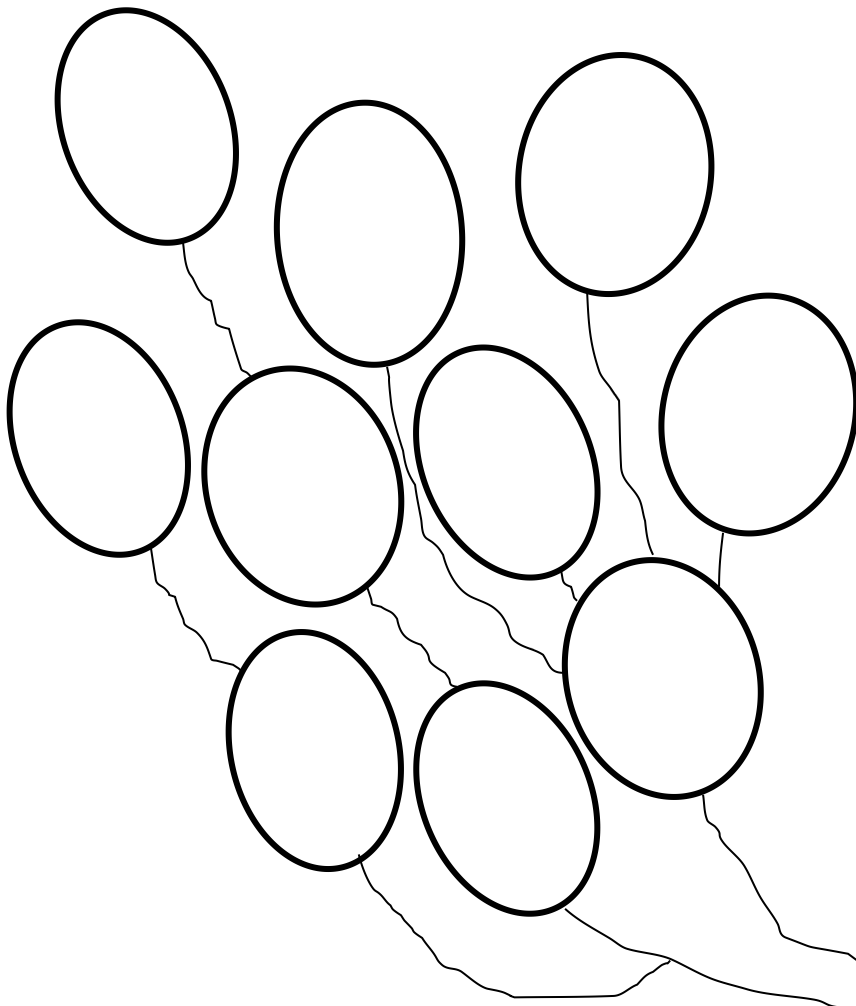
แบบฝึก “ลูกโป่ง...สระเอ”

คำชี้แจง นักเรียนเขียนคำที่ประสมด้วยสระเอที่มีความหมายในช่องว่าง ให้ถูกต้อง
จากนั้นฝึกอ่านและระบายสีให้สวยงาม

ตัวอย่าง

เอ

เวลา



แนวคำตอบ

แบบฝึก “ลูกโป่ง...สระเอ”

เท เข เห
เซ เกเร เทยา
เวที เฮฮา ลีเก ทะเล




การตรวจแบบฝึกให้อยู่ในดุลยพินิจของครูผู้สอน

แบบฝึก “ดอกไม้...สระอ้ว”

คำชี้แจง นักเรียนประดิษฐ์ดอกไม้สระอ้วตามขั้นตอนดังต่อไปนี้


- ขั้นตอนที่ ๑ เขียนคำที่ประสมด้วยสระอ้วในกลีบดอกไม้ทั้ง ๒ ดอก
 ขั้นตอนที่ ๒ ระบายสีดอกไม้ให้สวยงาม
 ขั้นตอนที่ ๓ ใช้กรรไกรตัดดอกไม้ทั้ง ๒ ดอก
 ขั้นตอนที่ ๔ ทากาวด้านหลังของดอกไม้ทั้ง ๒ ดอก
 ขั้นตอนที่ ๕ นำหลอดกาแฟทำเป็นก้านดอกไม้ โดยนำดอกไม้ทั้ง ๒ ดอกติดประกบกับหลอดกาแฟด้านบนสุด
 ขั้นตอนที่ ๖ ตัดกระดาษสีเขียวเป็นรูปใบไม้ นำมาติดเป็นใบให้สวยงาม
 ขั้นตอนที่ ๗ ฝึกอ่านคำที่ประสมด้วยสระอ้วในดอกไม้ให้ถูกต้อง

ตัวอย่าง





แบบฝึก “ดอกไม้...สระอ้อ”



การตรวจแบบฝึกให้อยู่ในดุลยพินิจของครูผู้สอน



เพียงพอ...สระอ ออ เออ อือ



พ่อ รอ ซาลาเปา

เธอ ก็ รอ ซาลาเปา

ซาลาเปา มี สีเทา

ใคร ถือ ซาลาเปา

ไม่มี ใคร ถือ ซาลาเปา






แบบฝึก “หมีเนย...สระอ”

คำชี้แจง นักเรียนเขียนคำที่ประสมด้วยสระอลงในช่องว่างให้ถูกต้อง
จากนั้นฝึกอ่านและระบายสีให้สวยงาม

ตัวอย่าง

ขอ **งอ**





แนวคำตอบ

แบบฝึก “หมีเนย...สระออ”

กอ

จอ

ตอ

ขอ

สอ


หอ

รอ

ยอ

ทอ

พอ



การตรวจแบบฝึกให้อยู่ในดุลยพินิจของครูผู้สอน



แบบฝึก “บ้าน...สระเออ”

คำชี้แจง นักเรียนนำคำที่กำหนดให้เติมลงในช่องว่างในประโยคให้ถูกต้อง

เธอ

เจอ

อำเภอ

ละเมอ

ตัวอย่าง พ่อ พา แม่ ไป ที่ **อำเภอ**.....

๑. ตา ปู ใน นา
๒. จะ ไป ทะเล
๓. ใคร นอน
๔. ฉัน อยู่ ที่ แม่สรวย
๕. นาย..... มา เยี่ยม โรงเรียน
๖. อารี หา แม่
๗. เรา คุณครู ที่ ตลาด
๘. ฉัน ให้ ยืม ดินสอ
๙. สีดา ตอน ตี สาม
๑๐. จารุณี หา กระเป๋า ไม่



เฉลย

แบบฝึก “บ้าน...สระเออ”


๑. ตา ...**เจอ**... ปู่ ใน นา
๒. ...**เชอ**... จะ ไป ทะเล
๓. ไทร นอน ...**ละเมอ**...
๔. ฉัน อยู่ ที่ ...**อำเภอ**... แม่สรวย
๕. นาย**อำเภอ**... มา ที่ โรงเรียน
๖. อารี ...**ละเมอ**... หา แม่
๗. เรา**เจอ**..... คุณครู ที่ ตลาด
๘. ฉัน ให้**เชอ**..... ยืม ดินสอ
๙. สีดา ..**ละเมอ**... ตอน ตี สาม
๑๐. จารุณี หา กระเป๋า ไม่ ...**เจอ**...



แบบฝึก “ป.ปลา...สระเอา”

คำชี้แจง นักเรียนเขียนคำที่ประสมด้วยสระเอาที่มีความหมายลงในช่องว่างให้ถูกต้อง
จากนั้นฝึกอ่านและระบายสีให้สวยงาม

ตัวอย่าง **เกา** **เขา** **เรา**



แนวคำตอบ

แบบฝึก “ป. ปลา...สระเอา”

เกา	เดา	เตา	
เบา	เขา	เผา	
เส้า	เหา	เทา	เงา



การตรวจแบบฝึกให้อยู่ในดุลยพินิจของครูผู้สอน



แบบฝึก “ฉันคือ...สระอือ”

คำชี้แจง นักเรียนเขียนแจกลูกคำที่ประสมด้วยสระอือให้ถูกต้อง

ตัวอย่าง



มือ - อือ - มือ



แบบฝึก “ฉันทือ...สระืออ”

๑.  **ืออ** **ืออ - ืออ - ืออ**

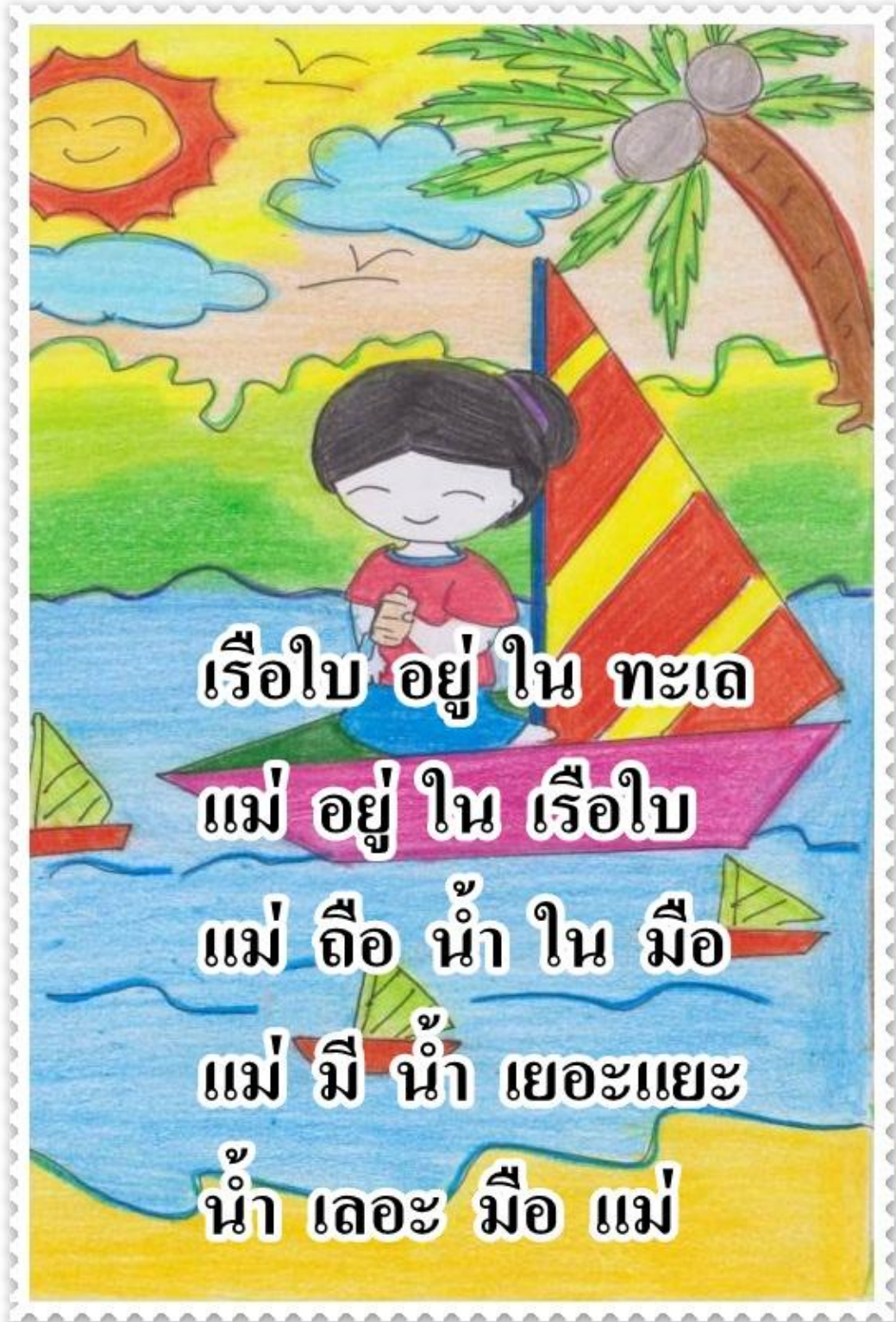
๒.  **ืออ** **ืออ - ืออ - ืออ**

๓.  **ืออ** **ืออ - ืออ - ืออ**

๔.  **ืออ** **ืออ - ืออ - ืออ**

๕.  **ืออ** **ืออ - ืออ - ืออ**

ชีแนะ...สระแอะ แอ เออะ เอื้อ



แบบฝึก “สระแอะ...แอะมา”

คำชี้แจง นักเรียนเขียนคำที่ประสมด้วยสระแอะลงในช่องว่างให้ถูกต้อง
จากนั้นฝึกอ่านและระบายสีให้สวยงาม

ตัวอย่าง **แกะ** **และ**



แนวคำตอบ

แบบฝึก “สระแอะ...แอะมา”

แอะ ตะ แปะ

แคะ เนะ และ

แวะ แซะ ทาะ แยะ



การตรวจแบบฝึกให้อยู่ในดุลยพินิจของครูผู้สอน


แบบฝึก “มาแล้ว...สระแอ”

คำชี้แจง นักเรียนเขียนคำที่ประสมด้วยสระแอลงในช่องว่างให้ถูกต้อง จากนั้นฝึกอ่านและระบายสีให้สวยงาม

ตัวอย่าง

แห

แย



แนวคำตอบ

แบบฝึก “มาแล้ว...สระแอะ”

แก แจ เบ
 แพ แอ เห
 เส แล เฟ แง




การตรวจแบบฝึกให้อยู่ในดุลยพินิจของครูผู้สอน

แบบฝึก “สระเออะ...เจอะกัน”

คำชี้แจง นักเรียนเขียนคำที่ประสมด้วยสระเออะลงในช่องว่างให้ถูกต้อง
จากนั้นฝึกอ่านและระบายสีให้สวยงาม

ตัวอย่าง **เยอะ** **เจอะ**



แนวคำตอบ

แบบฝึก “สระเออะ...เจอะกัน”

เจอะ เตะอะ เบอะ

เจอะ เตะอะ เหวอะ

เลอะ เหวอะ เขอะ เฟอะ



การตรวจแบบฝึกให้อยู่ในดุลยพินิจของครูผู้สอน

แบบฝึก “เรือ...สระเอื้อ”

คำชี้แจง นักเรียนเขียนคำที่ประสมด้วยสระเอื้อลงในช่องว่างให้ถูกต้อง
จากนั้นฝึกอ่านและระบายสีให้สวยงาม


ตัวอย่าง **เรือ** **เปื้อ**



แนวคำตอบ

แบบฝึก “เรือ...สระเอื้อ”

เรือ เขื่อ เจื่อ
 เจื่อ เนื่อ เปื่อ
 เพื่อ เมื่อ เยื่อ เตื่อ



การตรวจแบบฝึกให้อยู่ในดุลยพินิจของครูผู้สอน

โป๊ะเซะ...สระอะ เอีย อี เอาะ



แม่ เปีย ผม ให้ ใคร

แม่ เปีย ผม ให้ สูดา

สูดา ทำ รถ เสีย

พ่อ เสียใจ

สูดา ก็ เสียใจ



ใคร เตะ ประตุ

ชะนี เตะ ประตุ

ทำไม ชะนี เตะ ประตุ

ประตุ เกะกะ ชะนี

ตา เอะอะ ไล่ ชะนี





ใคร อี ใน ทะเล

ปลา อี ใน ทะเล

ปู ก็ อี ใน ทะเล

ยุพา หัวเราะ หึ หึ

พ่อ ก็ หัวเราะ หึ หึ




แบบฝึก “ลูกเปิด...สระอะ”

คำชี้แจง นักเรียนเขียนคำที่ประสมด้วยสระอะในช่องว่างให้ถูกต้อง จากนั้นฝึกอ่าน และระบายสีให้สวยงาม

ตัวอย่าง

แกะ

เนอะ



แนวคำตอบ

แบบฝึก “ลูกเปิด...สระเอะ”

กะ

ตะ

ปะ

เอะ

เซะ

พะ

ละ

ทะ

พะ

นะ




การตรวจแบบฝึกให้อยู่ในดุลยพินิจของครูผู้สอน

แบบฝึก “เขียร์...สระเอีย”

คำชี้แจง นักเรียนเขียนคำที่ประสมด้วยสระเอียในช่องว่างให้ถูกต้อง
จากนั้นฝึกอ่านและระบายสีให้สวยงาม

ตัวอย่าง **เจีย** **เมีย**



แนวคำตอบ

แบบฝึก “เซียร์...สระเอีย”

เตีย เมีย เสีย
 เกีย เปีย เฟีย
 เขีย เวีย เนีย เฮีย


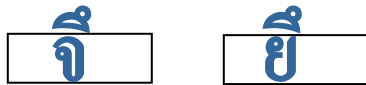


การตรวจแบบฝึกให้อยู่ในดุลยพินิจของครูผู้สอน

แบบฝึก “ปลาหมึก...สระอึ”

คำชี้แจง นักเรียนเขียนคำที่ประสมด้วยสระอึในช่องว่างให้ถูกต้อง
จากนั้นฝึกอ่านและระบายสีให้สวยงาม

ตัวอย่าง



แนวคำตอบ

แบบฝึก “ปลาหมึก...สระอี”



การตรวจแบบฝึกให้อยู่ในดุลยพินิจของครูผู้สอน

แบบฝึก “สระเอาะ...เจาะใจ”

คำชี้แจง นักเรียนเขียนคำที่ประสมด้วยสระเอาะ ที่มีความหมายตรงกับภาพ
จากนั้นคัดด้วยตัวบรรจงเต็มบรรทัดให้ถูกต้องและสวยงาม

ตัวอย่าง



เอาะ เอาะ เอาะ

๑.



[Dotted line box for writing]

๒.



[Dotted line box for writing]

๓.



[Dotted line box for writing]

๔.



[Dotted line box for writing]

๕.



[Dotted line box for writing]

เฉลย

แบบฝึก “สระเออะ...เจาะใจ”

๑.



เคาะ เคาะ เคาะ

๒.



เงาะ เงาะ เงาะ

๓.



เกาะ เกาะ เกาะ

๔.



เจาะ เจาะ เจาะ

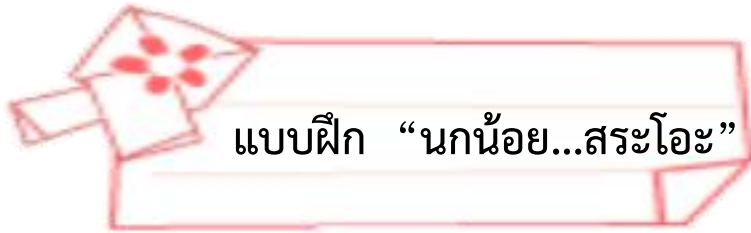
๕.



เหาะ เหาะ เหาะ

ตั้งโต๊ะ...สระโอะ อัวะ เอื้อะ เอื้อะ







แบบฝึก “นกน้อย...สระโอะ”

คำชี้แจง นักเรียนเขียนคำที่ประสมด้วยสระโอะลงในช่องว่างให้ถูกต้อง
จากนั้นฝึกอ่านและระบายสีให้สวยงาม

ตัวอย่าง



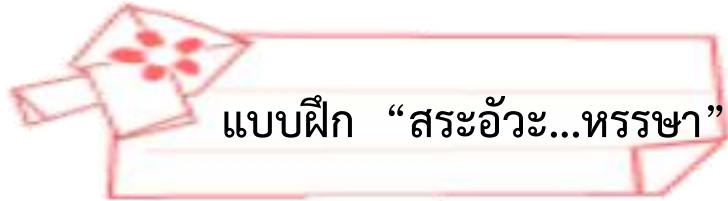


แนวคำตอบ

แบบฝึก “นกน้อย...สระโอะ”




การตรวจแบบฝึกให้อยู่ในดุลยพินิจของครูผู้สอน



แบบฝึก “สระอ้อะ...หรรษา”

คำชี้แจง นักเรียนเขียนคำที่ประสมด้วยสระอ้อะลงในช่องว่างให้ถูกต้อง
จากนั้นฝึกอ่านและระบายสีให้สวยงาม

ตัวอย่าง **ถั่ว** **ยั่ว**



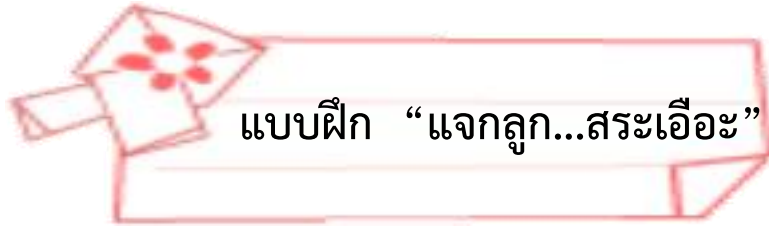


แนวคำตอบ

แบบฝึก “สระอ้อะ...หรรษา”




การตรวจแบบฝึกให้อยู่ในดุลยพินิจของครูผู้สอน



แบบฝึก “แจกลูก...สระเอื้อะ”

คำชี้แจง นักเรียนเขียนแจกลูกคำที่ประสมด้วยสระเอื้อะให้ถูกต้อง


ตัวอย่าง




เจื้อะ จอ – เอื้อะ - เจื้อะ


๑.  เตื้อะ _____

๒.  เมื้อะ _____

๓.  เพื้อะ _____

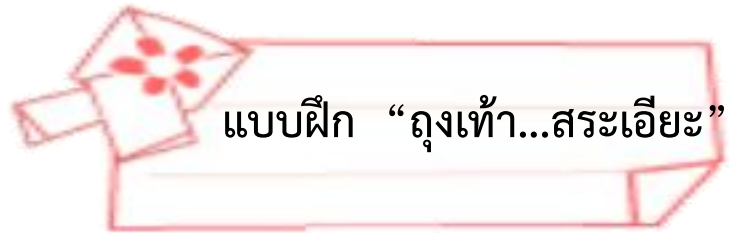
๔.  เปื้อะ _____

๕.  เซื้อะ _____




แบบฝึก “แจกลูก...สระเอื้อะ”


๑.  **เอื้อะ** จอ – เอื้อะ - เอื้อะ
๒.  **เมื้อะ** มอ – เอื้อะ - เมื้อะ
๓.  **เพื้อะ** พอ – เอื้อะ - เพื้อะ
๔.  **เปื้อะ** ปอ – เอื้อะ - เปื้อะ
๕.  **เซื้อะ** ซอ – เอื้อะ - เซื้อะ



คำชี้แจง นักเรียนเขียนคำที่ประสมด้วยสระเอียะในช่องว่างให้ถูกต้อง
จากนั้นฝึกอ่านและระบายสีให้สวยงาม

ตัวอย่าง





การตรวจแบบฝึกให้อยู่ในดุลยพินิจของครูผู้สอน



โรงเรียนบ้านลำไทรทอง

สำนักงานเขตพื้นที่การศึกษาประถมศึกษาประจวบคีรีขันธ์ เขต ๒

สำนักงานคณะกรรมการการศึกษาขั้นพื้นฐาน

กระทรวงศึกษาธิการ

